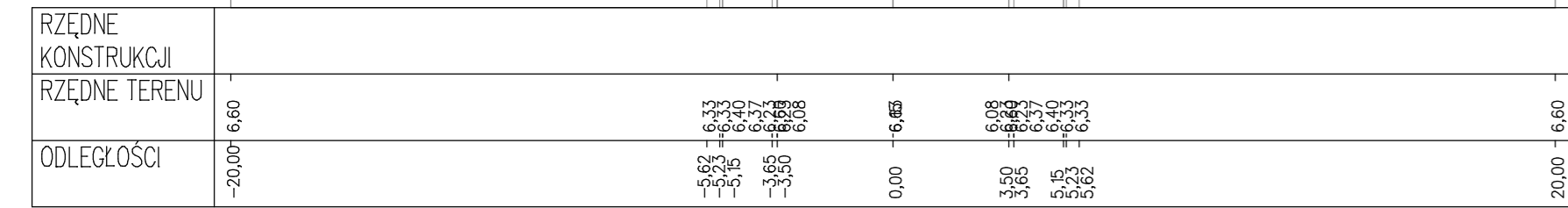


Przekroje poprzeczne  
Budowa lądowiska dla śmigłowców  
na terenie Wojewódzkiego Szpitala Bródnowskiego w Warszawie

PIK: 0,00  
Skala 1:200/100

NASYP = 0,10m<sup>2</sup>  
WYKOP = 3,67m<sup>2</sup>

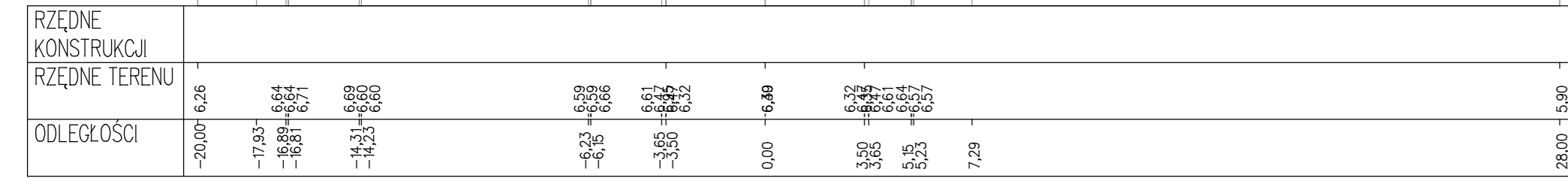
P.P. = 2,00



PIK: 12,40  
Skala 1:200/100

NASYP = 5,86m<sup>2</sup>  
WYKOP = 1,49m<sup>2</sup>

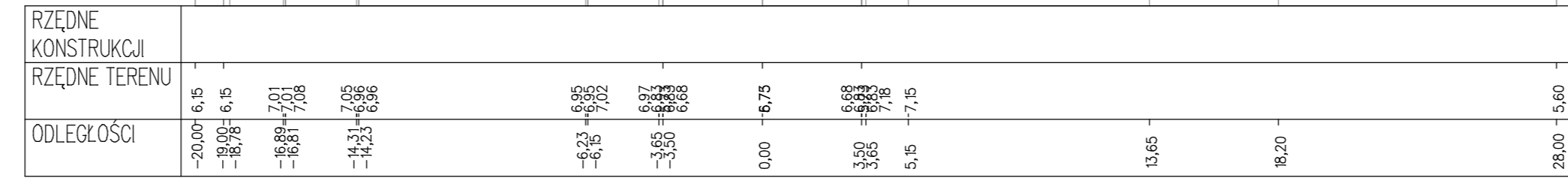
P.P. = 1,00



PIK: 31,50  
Skala 1:200/100

NASYP = 46,45m<sup>2</sup>  
WYKOP = 0,00m<sup>2</sup>

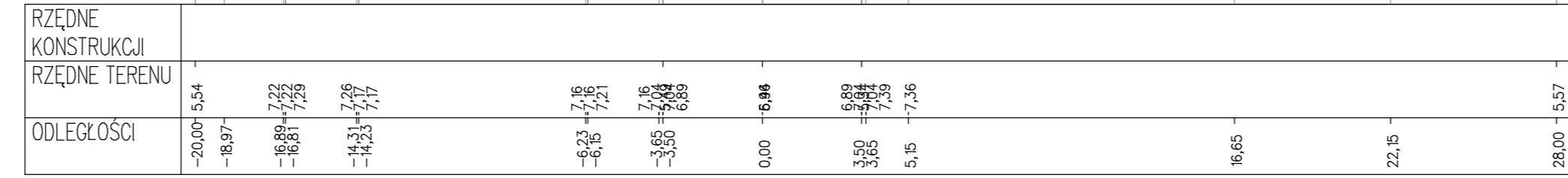
P.P. = 1,00



PIK: 42,50  
Skala 1:200/100

NASYP = 72,24m<sup>2</sup>  
WYKOP = 0,00m<sup>2</sup>

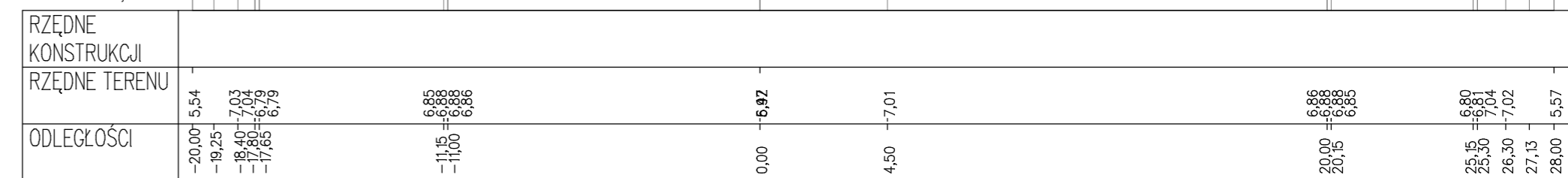
P.P. = 1,00



PIK: 42,80  
Skala 1:200/100

NASYP = 67,84m<sup>2</sup>  
WYKOP = 0,03m<sup>2</sup>

P.P. = 1,00



PIK: 56,50  
Skala 1:200/100

NASYP = 87,16m<sup>2</sup>  
WYKOP = 0,03m<sup>2</sup>

P.P. = 1,00

